

## CONNECTEZ-VOUS À VOS PROCHE ET PARTAGEZ VOS INFORMATIONS DE GLUCOSE VIA LES APPLICATIONS FREESTYLE LIBRELINK ET LIBRELINKUP

### POUR PARTAGER VOS DONNÉES, INVITEZ VOTRE PROCHE OU VOTRE PROFESSIONNEL DE LA SANTÉ

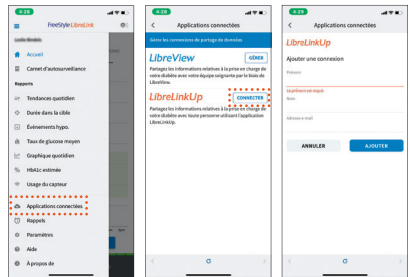
**1** Invitez-le depuis votre app FreeStyle LibreLink.



La personne avec qui vous désirez partager vos données doit avoir au moins 18 ans, autrement elle ne pourra pas s'inscrire à l'app LibreLinkUp.

**2** Dans le menu principal, cliquez sur **Applications connectées**.

**3** Cliquez sur **Ajouter une connexion** et remplissez le prénom, le nom et l'adresse e-mail de votre proche.



### VOTRE PROCHE DOIT MAINTENANT TÉLÉCHARGER L'APP LIBRELINKUP ET CRÉER UN COMPTE

## LibreLinkUp

L'app LibreLinkUp est disponible sur  
App Store et Google Play.



**1** Cliquez sur **Créer un compte**.



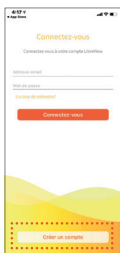
Pour vous inscrire à LibreLinkUp, vous devez avoir au moins 18 ans.

**2** Sélectionnez votre pays, **acceptez** les conditions d'utilisation et la politique de respect de la vie privée.

**3** Remplissez votre nom, prénom, votre date de naissance, votre adresse e-mail et **choisissez** un mot de passe.



Veillez utiliser la même adresse e-mail que celle renseignée lors de l'envoi de l'invitation de partage de données du patient depuis son app FreeStyle LibreLink.



Vous recevrez un e-mail pour confirmer votre inscription. Cliquez sur **Vérifier l'adresse e-mail**.



Veillez consulter vos courriers indésirables.



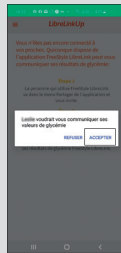
4

Dans votre app LibreLinkUp, cliquez ensuite sur **Continuer** et sur **OK**.



5

L'invitation envoyée par votre proche apparaîtra alors à l'écran. Cliquez sur **Accepter**.



Vous êtes maintenant connecté à votre proche. Il pourra lire vos données de glucose et vos flèches de tendances.



## VOTRE PROCHE PEUT PARAMÉTRER LES NOTIFICATIONS DANS SON APP LIBRELINKUP

1

Dans l'app LibreLinkUp, cliquez sur l'icône des Paramètres de notification.



2

Vous pouvez activer les notifications de lectures de données de glucose (lorsque le patient se scanne) et/ou les notifications d'alarmes de glucose bas et élevé du patient.



Pour recevoir les notifications d'alarmes, le patient doit avoir activé les alarmes sur son app FreeStyle LibreLink.

**FreeStyle**  
**Libre 2**  
SYSTÈME DE SURVEILLANCE DU TAUX DE GLUCOSE FLASH



[www.myFreeStyle.be](http://www.myFreeStyle.be)



life. to the fullest.®

**Abbott**



**RENSEIGNEMENTS** Disponible chaque jour ouvrable de 8:30 à 17:00

**B** 0800 167 72

**L** 8002 54 87

**0032 800 167 72**

\* LibreLinkUp est une application mobile, développée et fournie par Newyu, Inc. L'utilisation de LibreLinkUp nécessite l'enregistrement avec LibreView, un service fourni par Abbott et Newyu, Inc.

L'application mobile LibreLinkUp n'est pas destinée à être un moniteur de glycémie principal; les utilisateurs à domicile doivent consulter leur(s) appareil(s) principal(aux) et consulter un professionnel de la santé avant de procéder à toute interprétation médicale et ajustement thérapeutique à partir des informations fournies par l'application, et les professionnels de la santé doivent utiliser les informations fournies par l'application en parallèle avec d'autres informations cliniques à leur disposition. FreeStyle, Libre et les marques associées sont la propriété d'Abbott. Les autres marques sont la propriété de leurs propriétaires respectifs. Les données sont simulées à titre d'illustration. Il ne s'agit pas de vrais patients ou données.

© **Abbott 2020** | Avenue Einstein, 14 - B-1300 Wavre, ADC-25536, 11/20 v2.0.